



DISEÑO

El acabado biselado de SAX hace que sea una de las soluciones privilegiada para todos los proyectos de decoración interior.

ACABADOS DE ALTA GAMA

SAX ofrece una amplia gama de colores, incluidos los RAL personalizados.

CONFORT Y RENDIMIENTO

SAX difunde un calor uniforme y constante en toda la sala. Sus altos poderes están adaptados a las instalaciones de baja temperatura (bomba de calor, caldera con bomba de calor condensación,...).



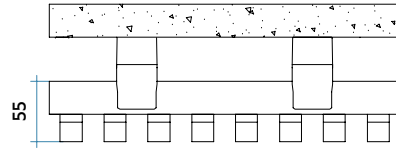
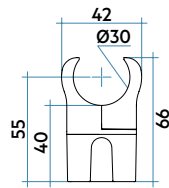


Características

- Radiador de diseño, fabricado con elementos en acero.
- Colectores horizontales de Ø30 mm.
- Tubos verticales de sección rectangular 20x25 mm.
- Roscas 1/2" gas derecha.
- Presión máxima de trabajo: 4 bar.
- Temperatura máx. admitida: 95°C.

El precio incluye

- Purgador manual de 1/2".
- Tapón ciego de 1/2".
- Soportes para pared en el mismo color del radiador.



Modelo	Código	Profundidad	Altura	Entre eje	Peso	Capac.	QnΔT = 50°C	QnΔT = 40°C	QnΔT = 30°C	Expon. n
		P mm	H mm	H' mm			Watt	Watt	Watt	
500	SX10500 YY 01	55	500	470	0,47	0,24	27,3	20,7	14,5	1,233
530	SX10530 YY 01	55	530	500	0,49	0,25	28,7	21,8	15,3	1,234
630	SX10630 YY 01	55	630	600	0,56	0,29	33,2	25,2	17,6	1,240
680	SX10680 YY 01	55	680	650	0,59	0,32	35,5	26,9	18,8	1,242
730	SX10730 YY 01	55	730	700	0,63	0,34	37,8	28,6	20,0	1,245
830	SX10830 YY 01	55	830	800	0,70	0,38	42,2	32,0	22,3	1,250
900	SX10900 YY 01	55	900	870	0,75	0,40	45,4	34,3	22,8	1,254
1200	SX11200 YY 01	55	1200	1170	0,96	0,53	58,8	44,4	23,9	1,266
1500	SX11500 YY 01	55	1500	1470	1,17	0,65	72,3	54,4	37,7	1,273
1800	SX11800 YY 01	55	1800	1770	1,38	0,77	86,1	64,8	44,9	1,276
2000	SX12000 YY 01	55	2000	1970	1,52	0,85	95,5	71,9	49,8	1,275

Para ΔT diferentes a los expresados en la tabla utilizar la fórmula: $Q = Q_n (\Delta T / 50)^\alpha$.

01 = Código color Blanco Estándar.

YY = Número elementos

Leyenda código

Número elementos Código color Blanco Estándar.

SX10500 YY 01 IR 01 A — Vertical

Altura

Código tipo de conexión



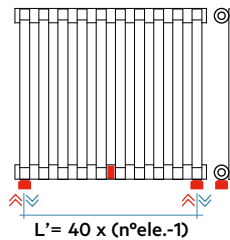
ANCHURA L (mm)		ALTURA H (mm)											
		500	530	630	680	730	830	900	1200	1500	1800	2000	
yy=04 Elementos	160	W	109	115	133	142	151	169	181	235	289	344	382
yy=06 Elementos	240	W	164	172	199	213	227	253	272	353	434	517	573
yy=08 Elementos	320	W	218	229	266	284	302	338	363	470	578	689	764
yy=10 Elementos	400	W	273	287	332	355	378	422	454	588	723	861	955
yy=12 Elementos	480	W	327	344	399	426	453	507	544	705	868	1033	1146
yy=14 Elementos	560	W	382	402	465	497	529	591	635	823	1012	1206	1337
yy=16 Elementos	640	W	437	459	532	568	604	676	726	940	1157	1378	1528
yy=18 Elementos	720	W	491	516	598	639	680	760	817	1058	1302	1550	1719
yy=20 Elementos	800	W	546	575	665	710	755	845	907	1175	1446	1722	1910
yy=22 Elementos	880	W	600	631	730	781	831	929	998	1293	1591	1894	2101
yy=24 Elementos	960	W	655	688	798	852	906	1014	1089	1410	1735	2067	2292
yy=26 Elementos	1040	W	710	746	864	923	982	1098	1180	1528	1880	2239	2483
yy=28 Elementos	1120	W	764	803	930	994	1057	1183	1270	1645	2025	2411	2674
yy=30 Elementos	1200	W	819	860	996	1065	1133	1267	1361	1763	2169	2583	2865

SAX VERTICAL se encuentra disponible hasta una anchura de 30 elementos, y en composiciones pares (precio indicado en la tabla) e impares (el precio será el de la medida superior) (mín. 4 elementos).

Colores disponibles

- Color Blanco Estándar
- Serie Classic
- Serie Especial
- Otros colores RAL

Figura 1



Conexiones hidráulicas soldadas

COMPATIBILIDAD CON INSTALACIONES

Instalación BITUBO

CONEXIÓN CRUZADA
Entrada por el colector superior y salida por el colector inferior.
El radiador se suministra con 4 tomas de 1/2" en los colectores.
Sin incremento de precio.

Kit de válvulas bitubo no incluido.

CONEXIÓN EN MISMO COLECTOR
Requiere preinstalación de un diafragma interno (Fig. 1 de esta página en rojo).
Indicar entrada y salida.

Kit de válvulas bitubo no incluido.

CONEXIÓN POR ABAJO CON MANGUITOS
Preinstalación de dos manguitos inferiores de 1/2" y diafragma interno entre ellos.
El entre eje mínimo es de 50 mm y el máximo según la fórmula:
 $L' = 40 \times (n^{\circ}\text{elementos} - 1)$.
Ver Fig. 1 de esta página.

Kit de válvulas bitubo no incluido.

Instalación MONOTUBO

ÚNICAMENTE COMPATIBLE PARA CONEXIÓN LATERAL
Indicar entrada para la colocación de un desviador de flujo interno.

Solicitar tapón ciego de 1/2" (ref. ASITAP07). No incluido en el precio. Kit de válvulas monotubo no incluido.

Accesorios recomendados

Kits válvulas
Bitubo, Monotubo



Cubretubos y embellecedores



Hang Up



SAX VERTICAL

18 Elementos, Altura 1800 mm, Anchura 720 mm.
Color Negro Mate (Cód. K1).

