



DISEÑO

Las líneas exclusivas de sus tubos y los acabados de los radiadores son adecuados para proyectos de diseño de interiores.

ACABADOS DE ALTA GAMA

NOVO CROMADO ELÉCTRICO está disponible únicamente en acabado Cromado.

CONFORT Y RENDIMIENTO

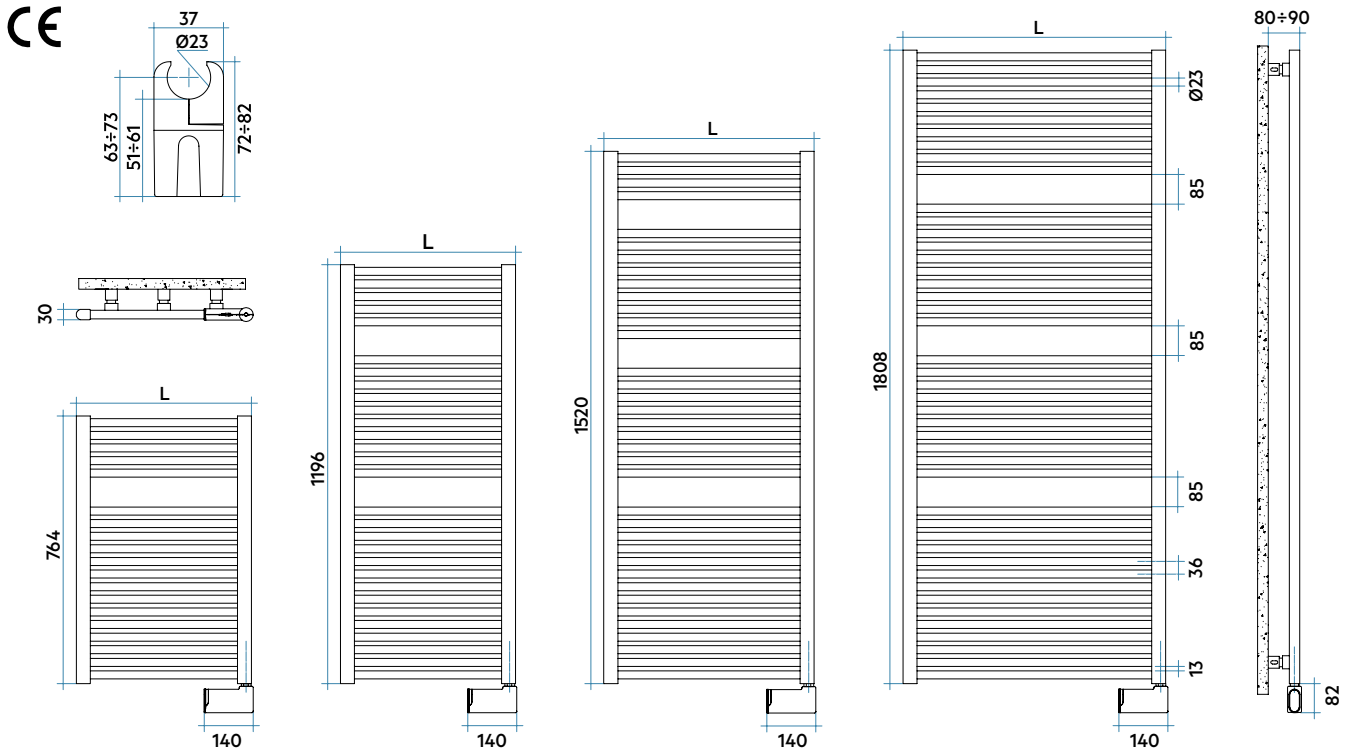
Calor uniforme y constante en toda la habitación. Diseño EcoDesign para su funcionamiento óptimo y reducción del consumo.

Características

- Radiador toallero en acero.
- Colectores verticales semicirculares 40x30 mm.
- Tubos horizontales de Ø23 mm.
- Relleno de líquido termoconvector.

El precio incluye

- Resistencia instalada.
- Incluye cable de 1200 mm y enchufe schuko termosellado.
- Soportes para pared en el mismo acabado del radiador.



TIPOS DE RESISTENCIAS ELÉCTRICAS



RESISTENCIA ELÉCTRICA CON CONTROL TERMOSTÁTICO ELECTRÓNICO (CÓD. "H", RADIADOR + RESISTENCIA)

Resistencia Eléctrica con termostato con programación semanal, función ASC (Adaptative Star Control), sensor de ventanas abiertas. Caja electrónica y cable en color Blanco para toallero en Blanco y caja electrónica cromada y cable gris claro para toallero en color. Protección IP44/Aislamiento Clase II.

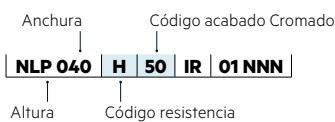


RESISTENCIA ELÉCTRICA CON CONTROL ELECTRÓNICO WIFI Y CONEXIÓN SMART HOME (CÓD. "E", RADIADOR + RESISTENCIA)

Resistencia Eléctrica WiFi Smart Home, compatible con Google Home y Amazon Alexa. Función Home/Away. La puesta en marcha y la programación se debe realizar mediante la aplicación NOW. Posibilidad de modificar la temperatura y/o encendido/apagado mediante botonera. Caja electrónica en el mismo color del toallero y cable trenzado de color rojo. Protección IP24/Aislamiento Clase II.



Leyenda código





TERMOSTATO ELECTRÓNICO MOD. H

Modelo	Código	Altura	Anchura	Peso	Resistencia eléc.
		H mm	L mm	Kg	Watt
764 19 Tubos 1 Espacio	NLP040H 50 •	764	400	9,8	250
	NLP050H 50 •	764	500	10,3	300
1196 29 Tubos 2 Espacios	NLM040H 50 •	1196	400	13,2	300
	NLM050H 50 •	1196	500	15,6	400
1520 36 Tubos 3 Espacios	NLL060H 50 •	1520	600	22,5	700
1808 44 Tubos 3 Espacios	NLG075H 50 •	1808	750	37,9	1000

TERMOSTATO ELECTRÓNICO WIFI MOD. E

Modelo	Código	Altura	Anchura	Peso	Resistencia eléc.
		H mm	L mm	Kg	Watt
764 19 Tubos 1 Espacio	NLP040E 50 •	764	400	9,5	250
	NLP050E 50 •	764	500	10,0	300
1196 29 Tubos 2 Espacios	NLM040E 50 •	1196	400	12,9	300
	NLM050E 50 •	1196	500	15,3	400
1520 36 Tubos 3 Espacios	NLL060E 50	1520	600	22,2	700
1808 44 Tubos 3 Espacios	NLG075E 50	1808	750	37,6	1000

• Entrega inmediata acabado Cromado (Cód. 50).


Correspondencia de color toallero + color resistencia

Color radiador	Resistencia electrónica (Mod. H)	Resistencia WiFi (Mod. E)
Cromado	Cromado	Negro Mate



No instalar en zona de ducha

NOVO CROMADO ELÉCTRICO está disponible en el siguiente acabado:



CROMADO
Cód. 50

Accesorios recomendados

Hang Up





NOVO CROMADO ELÉCTRICO
Altura 1808 mm, Anchura 750 mm.
Color Cromado (Cód. 50) con
Resistencia WiFi (Mod. E).