



DISEÑO

Equilibrio perfecto entre forma y potencia permite a ARPA 18 integrarse en cualquier tipo de interior, para un nuevo proyecto, así como una renovación.

ACABADOS DE ALTA GAMA

ARPA 18 ofrece una amplia gama de colores, incluidos los RAL personalizados.

CONFORT Y RENDIMIENTO

ARPA 18 irradia calor uniforme en cualquier estancia. Sus altos poderes están adaptados a las instalaciones de baja temperatura (bomba de calor, caldera con bomba de calor condensación,...).


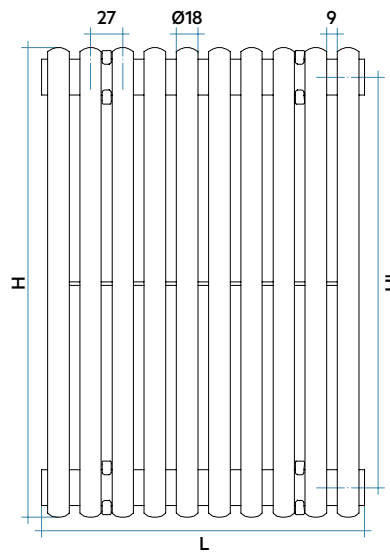
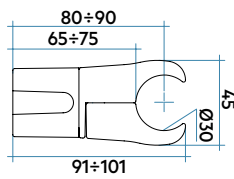
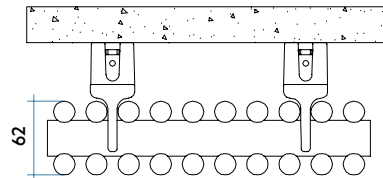


Características

- Radiador de diseño, fabricado con elementos en acero.
- Colectores horizontales de Ø30 mm.
- Tubos verticales de Ø18 mm.
- Roscas 1/2" gas derecha.
- Presión máxima de trabajo: 10 bar.
- Temperatura máx. admitida: 95°C.

El precio incluye

- Purgador manual de 1/2".
- Tapón ciego de 1/2".
- Soportes para pared en el mismo color del radiador.



Modelo	Código	Profundidad	Altura	Entre eje	Peso	Capac.	QnΔT = 50°C	QnΔT = 40°C	QnΔT = 30°C	Expon. n
		P mm	H mm	H' mm	Kg	lt	Watt	Watt	Watt	
520	A280520 YY 01	62	520	470	0,54	0,23	31,1	23,3	16,0	1,296
550	A280550 YY 01	62	550	500	0,57	0,24	32,7	24,5	16,9	1,296
650	A280650 YY 01	62	650	600	0,66	0,28	37,9	28,4	19,5	1,298
700	A280700 YY 01	62	700	650	0,71	0,30	40,5	30,3	20,9	1,299
750	A280750 YY 01	62	750	700	0,75	0,32	43,0	32,2	22,1	1,300
850	A280850 YY 01	62	850	800	0,84	0,36	48,0	35,9	24,7	1,302
920	A280920 YY 01	62	920	870	0,91	0,39	51,5	38,5	26,5	1,303
1220	A281220 YY 01	62	1220	1170	1,18	0,50	65,8	49,1	33,7	1,308
1520	A281520 YY 01	62	1520	1470	1,46	0,62	79,5	59,3	40,7	1,312
1820	A281820 YY 01	62	1820	1770	1,73	0,74	92,7	69,1	47,3	1,319
2020	A282020 YY 01	62	2020	1970	1,92	0,82	101,2	75,3	51,5	1,324
2220	A282220 YY 01	62	2220	2170	2,10	0,90	109,5	81,4	55,5	1,329
2520	A282520 YY 01	62	2520	2470	2,37	1,01	121,6	90,3	61,5	1,336

Para ΔT diferentes a los expresados en la tabla utilizar la fórmula: $Q = Q_n (\Delta T / 50)^\alpha$.

01 = Código color Blanco Estándar.

YY=Número elementos

Leyenda código

Número elementos Código color Blanco Estándar.

A28 0520 YY 01 IR 01 A — Vertical

Altura Código tipo de conexión



FICHA TÉCNICA



MANUAL DE INSTALACIÓN

ALTURA H (mm)

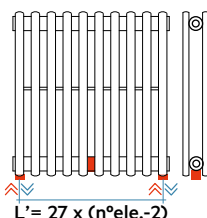
ANCHURA L (mm)		520	550	650	700	750	850	920	1220	1520	1820	2020	2220	2520
yy=04 Elementos 109	W	124	131	152	162	172	192	206	263	318	371	405	438	486
yy=08 Elementos 217	W	249	262	303	324	344	384	412	526	636	742	810	876	973
yy=12 Elementos 325	W	373	392	455	486	516	576	618	790	954	1112	1214	1314	1459
yy=16 Elementos 433	W	498	523	606	648	688	768	824	1053	1272	1483	1619	1752	1946
yy=20 Elementos 541	W	622	654	758	810	860	960	1030	1316	1590	1854	2024	2190	2432
yy=24 Elementos 649	W	746	785	910	972	1032	1152	1236	1579	1908	2225	2429	2628	2918
yy=28 Elementos 757	W	871	916	1061	1134	1204	1344	1442	1842	2226	2596	2834	3066	3405
yy=32 Elementos 865	W	995	1046	1213	1296	1376	1536	1648	2106	2544	2966	3238	3504	
yy=36 Elementos 973	W	1120	1177	1364	1458	1548	1728	1854	2369	2862	3337	3643		
yy=40 Elementos 1081	W	1244	1308	1516	1620	1720	1920	2060	2632	3180	3708			
yy=44 Elementos 1189	W	1368	1439	1668	1782	1892	2112	2266	2895	3498				
yy=48 Elementos 1297	W	1493	1570	1819	1944	2064	2304	2472	3158					
yy=52 Elementos 1405	W	1617	1700	1971	2106	2236	2496	2678	3422					
yy=56 Elementos 1513	W	1742	1831	2122	2268	2408	2688	2884	3685					
yy=60 Elementos 1621	W	1866	1962	2274	2430	2580	2880	3090						

ARPA 18_2 Vertical se encuentra disponible hasta una anchura de 60 elementos, y en composiciones pares (precio indicado en la tabla) e impares (el precio será el de la medida superior) (mín. 4 elementos). El precio de aquellas composiciones no reflejadas en la tabla es el correspondiente a la composición inmediatamente superior a la solicitada.

Colores disponibles

Color Blanco Estándar
Serie Classic
Serie Especial
Otros colores RAL

Figura 1



Conexiones
hidráulicas
soldadas

$$L' = 27 \times (n^{\circ}ele.-2)$$

COMPATIBILIDAD CON INSTALACIONES

Instalación BITUBO

CONEXIÓN CRUZADA
Entrada por el colector superior y salida por el colector inferior.
El radiador se suministra con 4 tomas de 1/2" en los colectores.
Sin incremento de precio.

Kit de válvulas bitubo no incluido.

CONEXIÓN EN MISMO COLECTOR
Requiere preinstalación de un diafragma interno (Fig. 1 de esta página en rojo).
Indicar entrada y salida.

Kit de válvulas bitubo no incluido.

CONEXIÓN POR ABAJO CON MANGUITOS
Preinstalación de dos manguitos inferiores de 1/2" y diafragma interno entre ellos.
El entre eje mínimo es de 50 mm y el máximo según la fórmula:
 $L' = 18 \times (n^{\circ}elementos-2)$.
Ver Fig. 1 de esta página.

Kit de válvulas bitubo no incluido.

Instalación MONOTUBO

ÚNICAMENTE COMPATIBLE PARA CONEXIÓN LATERAL
Indicar entrada para la colocación de un desviador de flujo interno.

Solicitar tapón ciego de 1/2" (ref. ASITAP07).
No incluido en el precio.
Kit de válvulas monotubo no incluido.

Accesorios recomendados

Kits válvulas
Bitubo, Monotubo

Cubretubos y embellecedores





ARPA 18_2 VERTICAL
20 Elementos, Altura 2020 mm, Anchura 541 mm.
Color Sablé (Cód. Y4) Serie Especial.